

Investment Report



Executive Summary

**Stiftung für die berufliche Vorsorge der
Leitenden Spitalärzte der Schweiz (VLSS)**

Per 31.07.2021

Inhaltsverzeichnis

1.	Executive Summary	3
----	--------------------------	----------

Ansprechpartner

Investment Analytics Consultant

Severin Bolt

+41 44 332 46 57

severin.bolt@credit-suisse.com

Relationship Manager

Reto Brändle

+41 44 333 83 80

reto.braendle@credit-suisse.com

Custody Account Manager

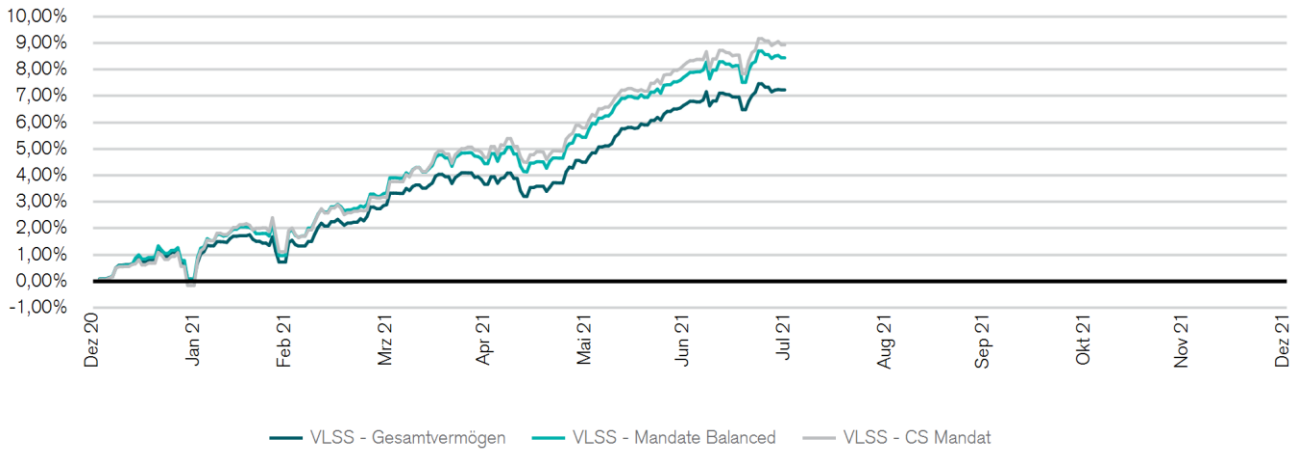
Heinz Kündig

+41 44 332 88 60

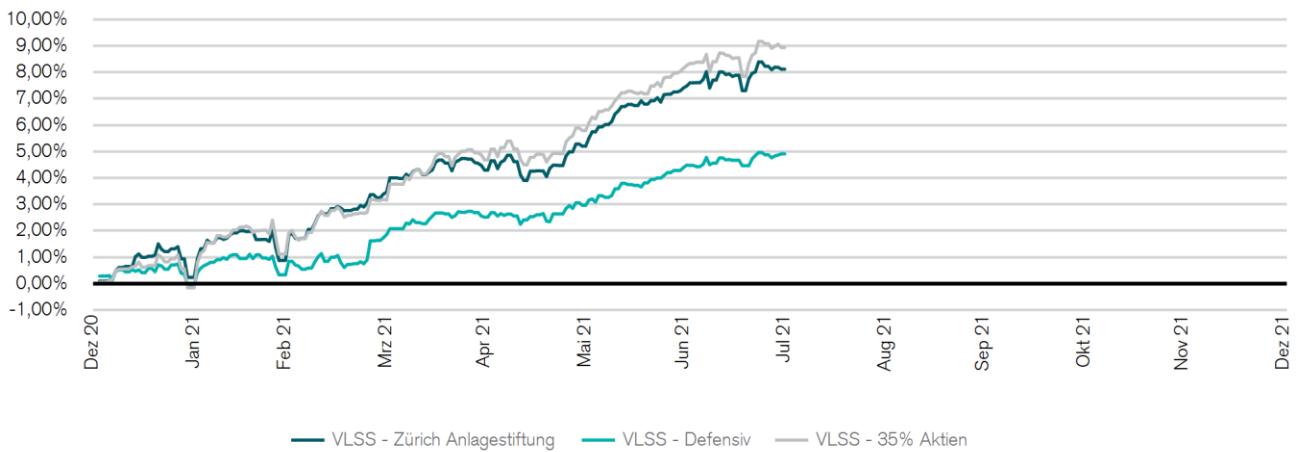
heinz.kuendig@credit-suisse.com

1. Executive Summary

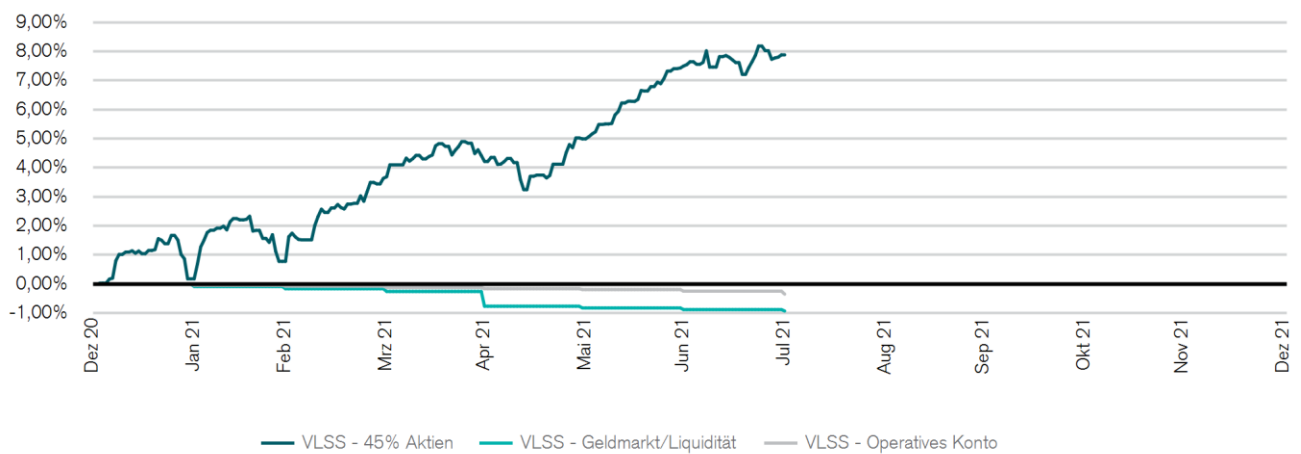
Performance kumuliert - brutto



Performance kumuliert - brutto



Performance kumuliert - brutto



Performanceübersicht monatlich

(in CHF)

	Jan	Feb	Mrz	Apr	Mai	Jun	Jul	Aug	Sep	Okt	Nov	Dez	YTD
VLSS - Gesamtvermögen													403'714'147
Portfolio brutto	0.08%	0.65%	2.15%	0.75%	0.80%	2.05%	0.55%						7.23%
Portfolio netto	0.07%	0.64%	2.15%	0.75%	0.79%	2.05%	0.55%						7.20%

Performanceübersicht monatlich

(in CHF)

	Jan	Feb	Mrz	Apr	Mai	Jun	Jul	Aug	Sep	Okt	Nov	Dez	YTD
VLSS - Mandate Balanced													221'686'016
Portfolio brutto	0.08%	0.90%	2.34%	1.07%	0.95%	2.15%	0.68%						8.44%
Portfolio netto	0.07%	0.89%	2.34%	1.07%	0.93%	2.15%	0.68%						8.39%
Benchmark	-0.53%	0.92%	2.39%	1.38%	0.74%	2.23%	0.96%						8.35%
Relativ brutto	0.61%	-0.03%	-0.04%	-0.31%	0.20%	-0.09%	-0.28%						0.09%

Performanceübersicht monatlich

(in CHF)

	Jan	Feb	Mrz	Apr	Mai	Jun	Jul	Aug	Sep	Okt	Nov	Dez	YTD
VLSS - CS Mandat													88'748'685
Portfolio brutto	-0.15%	1.28%	2.02%	1.47%	1.07%	2.23%	0.72%						8.93%
Portfolio netto	-0.19%	1.28%	2.02%	1.47%	1.02%	2.23%	0.72%						8.84%
Benchmark	-0.53%	0.92%	2.39%	1.38%	0.74%	2.23%	0.96%						8.35%
Relativ brutto	0.38%	0.35%	-0.37%	0.09%	0.32%	-0.01%	-0.24%						0.58%

Performanceübersicht monatlich

(in CHF)

	Jan	Feb	Mrz	Apr	Mai	Jun	Jul	Aug	Sep	Okt	Nov	Dez	YTD
VLSS - Zürich Anlagestiftung													132'937'331
Portfolio brutto	0.24%	0.65%	2.56%	0.80%	0.87%	2.09%	0.66%						8.12%
Portfolio netto	0.24%	0.63%	2.56%	0.80%	0.87%	2.09%	0.66%						8.10%
Benchmark	-0.53%	0.92%	2.39%	1.38%	0.74%	2.23%	0.96%						8.35%
Relativ brutto	0.77%	-0.28%	0.17%	-0.58%	0.12%	-0.14%	-0.30%						-0.24%

Performanceübersicht monatlich

(in CHF)

	Jan	Feb	Mrz	Apr	Mai	Jun	Jul	Aug	Sep	Okt	Nov	Dez	YTD
VLSS - Defensiv													41'663'347
Portfolio brutto	-0.06%	0.39%	1.52%	0.64%	0.44%	1.39%	0.49%						4.91%
Portfolio netto	-0.06%	0.39%	1.52%	0.64%	0.44%	1.39%	0.49%						4.91%

Performanceübersicht monatlich

(in CHF)

	Jan	Feb	Mrz	Apr	Mai	Jun	Jul	Aug	Sep	Okt	Nov	Dez	YTD
VLSS - 35% Aktien													58'048'976
Portfolio brutto	0.16%	0.32%	2.41%	0.36%	0.60%	1.98%	0.43%						6.39%
Portfolio netto	0.16%	0.32%	2.41%	0.36%	0.60%	1.98%	0.43%						6.39%

Performanceübersicht monatlich

(in CHF)

	Jan	Feb	Mrz	Apr	Mai	Jun	Jul	Aug	Sep	Okt	Nov	Dez	YTD
VLSS - 45% Aktien													76'332'694
Portfolio brutto	0.18%	0.60%	2.89%	0.51%	0.74%	2.39%	0.36%						7.88%
Portfolio netto	0.18%	0.60%	2.89%	0.51%	0.74%	2.39%	0.36%						7.88%

Performanceübersicht monatlich

(in CHF)

	Jan	Feb	Mrz	Apr	Mai	Jun	Jul	Aug	Sep	Okt	Nov	Dez	YTD
VLSS - Geldmarkt/Liquidität													4'051'319
Portfolio brutto	-0.08%	-0.08%	-0.09%	-0.51%	-0.06%	-0.06%	-0.05%						-0.93%
Portfolio netto	-0.08%	-0.08%	-0.09%	-0.51%	-0.06%	-0.06%	-0.05%						-0.93%

Performanceübersicht monatlich

(in CHF)

	Jan	Feb	Mrz	Apr	Mai	Jun	Jul	Aug	Sep	Okt	Nov	Dez	YTD
VLSS - Operatives Konto													1'931'796
Portfolio brutto	-0.04%	-0.03%	-0.05%	-0.04%	-0.03%	-0.06%	-0.10%						-0.35%
Portfolio netto	-0.05%	-0.03%	-1.10%	-0.04%	-0.03%	-0.31%	-0.10%						-1.65%

Disclaimer

Die Informationen in diesem Dokument dienen ausschliesslich zu Berichterstattungszwecken und stellen kein Angebot dar. Sie sind für steuerliche Zwecke nicht geeignet. Diese Informationen wurden von der Credit Suisse Group AG und/oder mit ihr verbundenen Unternehmen (nachfolgend CS) mit grösster Sorgfalt und nach bestem Wissen und Gewissen erstellt.

Die in diesem Dokument enthaltenen Informationen und Meinungen repräsentieren die Sicht der CS zum Zeitpunkt der Erstellung und können sich jederzeit und ohne Mitteilung ändern. Sie stammen aus Quellen, die für zuverlässig erachtet werden.

Die CS gibt keine Gewähr hinsichtlich des Inhalts und der Vollständigkeit der Informationen und lehnt jede Haftung für Verluste ab, die sich aus der Verwendung der Informationen ergeben. Ist nichts anderes vermerkt, sind alle Zahlen ungeprüft. Die Informationen in diesem Dokument dienen der ausschliesslichen Nutzung durch den Empfänger.

Weder die vorliegenden Informationen noch Kopien davon dürfen in die Vereinigten Staaten von Amerika versandt, dorthin mitgenommen oder in den Vereinigten Staaten von Amerika verteilt oder an US-Personen (im Sinne von Regulation S des US Securities Act von 1933 in dessen jeweils gültiger Fassung) abgegeben werden.

Ohne schriftliche Genehmigung der CS dürfen diese Informationen weder auszugsweise noch vollständig vervielfältigt werden.

In Abhängigkeit von den Verkaufs- und Marktpreisen oder Änderungen der Rückzahlungsbeträge kann bei Anleihen das ursprünglich investierte Kapital aufgezehrt werden. Investitionen in solche Instrumente sollten mit Vorsicht getätigt werden.

Bei Fremdwährungen kann zusätzlich das Risiko bestehen, dass die Fremdwährung gegenüber der Referenzwährung des Anlegers an Wert verliert.

Aktien können Marktkräften und daher Wertschwankungen, die nicht genau vorhersehbar sind, unterliegen.

Zu den Hauptrisiken von Immobilienanlagen zählen die begrenzte Liquidität im Immobilienmarkt, Änderungen der Hypothekarzinsätze, die subjektive Bewertung von Immobilien, immanente Risiken im Zusammenhang mit dem Bau von Gebäuden sowie Umweltrisiken (z. B. Bodenkontaminierung).

Anlagen in Rohstoffe sowie entsprechende Derivate und Indizes können besonderen Risiken und hoher Volatilität unterliegen. Die Wertentwicklung solcher Anlagen hängt von unvorhersehbaren Faktoren wie Naturkatastrophen, Klimaeinflüssen, Förderkapazitäten, politischen Unruhen, jahreszeitlich bedingten Fluktuationen sowie starken Roll-over-Einflüssen, insbesondere bei Futures und Indizes, ab.

Anlagen in Schwellenländern sind in der Regel mit höheren Risiken verbunden. Dazu zählen u.a. politische Risiken, wirtschaftliche Risiken, Bonitätsrisiken, Wechselkursrisiken, Marktliquiditätsrisiken, rechtliche Risiken, Abwicklungs- und Marktrisiken. Schwellenländer weisen eine oder mehrere der folgenden Eigenschaften auf: eine gewisse politische Instabilität, eine relative Unberechenbarkeit der Finanzmärkte und der wirtschaftlichen Entwicklung, einen noch im Entwicklungsstadium befindlichen Finanzmarkt oder eine schwache Wirtschaft.

Anlagen in Hedgefonds können mit besonderen Risiken verbunden sein und können zum Verlust der gesamten Anlage führen. Der Fonds kann illiquid sein, da kein Sekundärmarkt für Fondsanteile besteht und auch keiner zu erwarten ist. Die Übertragung von Fondsanteilen ist unter Umständen beschränkt, Anlagen können mit einem starken Hebeleffekt gekoppelt sein, und die Anlageperformance kann volatil sein.

Private Equity ist die private Vermögenseinlage in Unternehmen, die nicht öffentlich gehandelt werden (d. h. sie werden nicht an einer Börse gehandelt). Private-Equity-Anlagen sind generell illiquid und gelten als langfristige Kapitalanlage. Private-Equity-Anlagen, einschliesslich der hier beschriebenen Anlagemöglichkeit, können folgende weitere Risiken beinhalten: (i) Verlust der gesamten oder eines Grossteils der Investition; (ii) Anreiz für Anlagemanager aufgrund von erfolgsabhängigen Vergütungen, Anlagen zu tätigen, die riskoreicher oder spekulativer sind; (iii) fehlende Liquidität, da allenfalls kein Sekundärmarkt vorhanden ist; (iv) Volatilität der Erträge; (v) Restriktionen bei der Übertragung; (vi) möglicherweise fehlende Diversifikation; (vii) höhere Gebühren und Kosten; (viii) sehr eingeschränkte oder keine Auflage, den Investoren periodisch Preis- oder Bewertungsinformationen zu liefern und (ix) komplexe Steuerstrukturen und Verzögerungen bei der Abgabe wichtiger Steuerinformationen an Investoren.

Copyright © 2021 Credit Suisse Group AG und/oder mit ihr verbundene Unternehmen. Alle Rechte vorbehalten.